

<p>Разработано: Эксперт по компетенции <i>И.Н. Демушкина</i> / Демушкина И.Н. «15» марта 2024 г.</p>	<p>Согласовано: Главный эксперт по компетенции <i>И.Н. Демушкина</i> / Демушкина И.Н. «15» марта 2024 г.</p>	<p>Согласовано: Региональный центр развития движения «Абилимпикс» на базе ГБУ ДПО «КРИПО» <i>И.Н. Демушкина</i> «15» марта 2024 г.</p>
---	---	---

**РЕГИОНАЛЬНЫЙ ЧЕМПИОНАТ «АБИЛИМПИКС» 2024
В КЕМЕРОВСКОЙ ОБЛАСТИ-КУЗБАССЕ**

**КОНКУРСНОЕ ЗАДАНИЕ
КОРРЕКЦИОННАЯ ПЕДАГОГИКА
(ЛОГОПЕДИЯ)**

<p>Согласовано: Кемеровская областная Организация ООО «Всероссийское общество инвалидов» <i>И.Н. Демушкина</i> «15» марта 2024 г.</p> 	<p>Согласовано: Кемеровское региональное отделение Общероссийской общественной организации инвалидов «Всероссийское общество глухих» <i>И.Н. Демушкина</i> «15» марта 2024 г.</p> 	<p>Согласовано: Кемеровская областная организация ОООИ «Всероссийское ордена Трудового Красного Знамени общество слепых» <i>И.Н. Демушкина</i> «15» марта 2024 г.</p> 
--	--	--

1. Описание компетенции.

1.1. Актуальность компетенции.

Трудовая деятельность учителя-логопеда – сложная и ответственная область профессиональной деятельности, требующая соответствующего образования и профессионального мастерства.

Целью проведения конкурса по данной номинации является выявление талантливых обучающихся, выбравших своей будущей профессией логопедию.

Проведение конкурса по компетенции «Логопедия» позволит выявить профессионально подготовленных студентов в сфере образования с целью обеспечения их последующей государственной поддержкой для их дальнейшего личного и продуктивного профессионального развития.

К участию в конкурсе допускаются имеющие инвалидность или ограниченные возможности здоровья индивидуальные участники, получающие образование по направлению «Специальное (дефектологическое) образование», «Психолого-педагогическое образование», «Педагогическое образование».

Каждый участник конкурса решает конкурсные задания, требующие владения современными знаниями и научными представлениями о процессах формирования, развития и коррекции речи, свойствах и состояниях нарушений речи человека, межличностных и социально-коммуникативных взаимодействиях, о способах и формах их организации и изменениях при воздействии социальной среды.

В данной номинации оценивается уровень профессиональных компетенций каждого участника и его готовность к оперативному выполнению речемыслительных, деятельностных задач в режиме творческой конкуренции.

Выполнение участниками конкурсного задания будет оцениваться в соответствии с Федеральным законом «Об образовании в РФ» от 29.12.2012 № 273-ФЗ, с профессиональным стандартом педагог – дефектолог (утвержден приказом Министерства труда и социальной защиты Российской Федерации от 13 марта 2023 года №136 н), Единого квалификационного справочника должностей руководителей, специалистов и служащих, раздел "Квалификационные характеристики должностей работников образования".
Учитель-логопед, выполняя свои трудовые функции, взаимодействует с учителями, обучающимися и их родителями (законными представителями). В своей профессиональной деятельности учитель-логопед должен сочетать изучение состояния речи и личности человека в реальных образовательных условиях с углубленным анализом его индивидуальных особенностей.

Его деятельность отвечает решению перспективной задачи логопедической службы образования: максимальному содействию развитию каждого обучающегося и в большей мере предусматривает такие активные формы деятельности специалиста как психолого-педагогическое (логопедическое) просвещение, логопедическую диагностику, логопедическое консультирование и логопедическую коррекцию. Компетенции в этих видах профессиональной деятельности будут оцениваться в конкурсном задании.

1.2. Ссылка на образовательный и/или профессиональный стандарт

Школьники	Студенты	Специалисты
Федеральный государственный образовательный стандарт среднего общего образования (утв. приказом Министерства образования и науки РФ от 17 мая 2012 г. N 413)	44.03.03 Специальное (дефектологическое) образование, утвержденному приказом Министерства образования и науки Российской Федерации от 22 февраля 2018 г. N 123	Педагог – дефектолог (утвержден приказом Министерства труда и социальной защиты Российской Федерации от 13 марта 2023 года №136 н) Приказ Министерства здравоохранения и социального развития

		<p>Российской Федерации (Минздравсоцразвития России) от 26 августа 2010 г. N 761н г. Москва "Об утверждении Единого квалификационного справочника должностей руководителей, специалистов и служащих, раздел "Квалификационные характеристики должностей работников образования"\</p> <p>Федеральным законом «Об образовании в РФ» от 29.12.2012 № 273-ФЗ;</p> <p>нормативно-правовыми документами, регламентирующими образовательный процесс ОУ</p>
--	--	---

1.3. Требования к квалификации

Школьники	Студенты	Специалисты
<p><i>Коммуникативное общение</i></p> <ul style="list-style-type: none"> • уметь применять техники и приемы эффективного общения; • использовать приемы саморегуляции поведения в процессе межличностного общения; <p>знать:</p> <ul style="list-style-type: none"> • взаимосвязь общения и деятельности; • цели, функции, виды и уровни общения; • роли и ролевые ожидания в общении; • виды социальных взаимодействий; • механизмы взаимопонимания в общении; • техники и приемы общения, правила слушания, ведения беседы, убеждения; • этические принципы общения. 	<p>Профессиональные компетенции:</p> <ul style="list-style-type: none"> - ПК-4 - Способен организовать коррекционно-развивающую образовательную среду, отвечающую особым образовательным потребностям обучающихся с ОВЗ, требованиям безопасности и охраны здоровья обучающихся. - ПК-5 - Способен к реализации просветительских программ, способствующих формированию в обществе здорового образа жизни и толерантного отношения к лицам с ОВЗ ПК-6 - Способен проводить психолого-педагогическое изучение особенностей психофизического развития, 	<p>Трудовые действия:</p> <ul style="list-style-type: none"> - Проведение логопедических занятий, уроков с обучающимися с нарушениями речи, предусмотренных адаптированной образовательной программой, программой логопедической помощи. - Выявление обучающихся с нарушениями речи, обучающихся, имеющих риск их возникновения, для определения путей компенсации и профилактики нарушений речи. - Планирование и проведение логопедического обследования обучающихся с нарушениями речи с учетом возраста, уровня речевого развития, индивидуальных психофизических особенностей - Составление заключения по результатам логопедического

	<p>образовательных возможностей, потребностей и достижений лиц с ОВЗ</p> <p>- ПК-7 - Способен осуществлять консультирование и психолого-педагогическое сопровождение лиц с ОВЗ, членов их семей и представителей заинтересованного окружения по вопросам образования, развития, семейного воспитания и социальной адаптации</p> <p>Необходимые знания:</p> <p>- Закономерности и этапы речевого онтогенеза, языковые нормы и варианты их нарушения</p> <p>- Клинико-психолого-педагогические особенности обучающихся с нарушениями реч.</p> <p>- Структура речевых нарушений</p> <p>- Классификации нарушений речи</p> <p>- Основы дифференциальной логопедической диагностики</p> <p>- Общие и специфические образовательные потребности обучающихся с нарушениями речи и способы их реализации</p> <p>Необходимые умения:</p> <p>- анализ психолого-педагогических свойств и состояний, характеристик речевых процессов, при различных видах речевых нарушений;</p> <p>- предупреждение и коррекция отклонений в речевом развитии при первичной и вторичной структуре дефекта;</p> <p>- выявление трудностей в</p>	<p>обследования лиц с нарушениями речи и его обсуждение с участниками образовательного процесса</p> <p>- Консультирование всех участников образовательных отношений по вопросам образования, воспитания, развития, социальной адаптации, выбора образовательного маршрута, овладения средствами коммуникации, метода альтернативной и дополнительной коммуникации, профессиональной ориентации обучающихся с нарушениями речи, в том числе консультирование родителей (законных представителей) в форме обучающих занятий</p> <p>- Проведение коррекционно-развивающих, психопрофилактических и психогигиенических мероприятий по снижению риска прогрессирования нарушений речи совместно с заинтересованными участниками образовательного процесса</p> <p>Необходимые умения:</p> <p>- Клинико-психолого-педагогические особенности разных категорий обучающихся с ограниченными возможностями здоровья (с нарушениями речи, слуха, зрения, опорно-двигательного аппарата, задержкой психического развития, различными формами умственной отсталости, расстройствами аутистического спектра, тяжелыми и множественными нарушениями развития), в том числе с комплексными нарушениями,</p>
--	--	---

	<p>обучении, связанных с нарушениями и отклонениями в устной и письменной речи;</p> <p>–распространение информации о роли психолого-педагогических факторов в процессе первичной, вторичной и третичной профилактики нарушений речевого развития;</p> <p>–формирование установок, направленных на гармоничное развитие, продуктивное преодоление жизненных трудностей, толерантности во взаимодействии с окружающим миром</p>	<p>обучающихся с синдромом гиперактивности с дефицитом внимания, нарушениями поведения</p> <p>- Структура речевых нарушений, специфика нарушений речи у разных категорий лиц с ограниченными возможностями здоровья</p> <p>-Классификации нарушений речи</p> <p>-Основы дифференциальной психолого-педагогической диагностики, в том числе диагностики обучающихся с нарушениями речи в процессе образования, методы и методики диагностической работы, диагностический инструментарий, методы анализа полученных данных, правила организации</p> <p>- Порядок организации и содержание деятельности психолого-медико-педагогической комиссии, психолого-педагогического консилиума образовательной организации</p> <p>-Организационные условия реализации особых образовательных потребностей обучающихся с нарушениями речи с учетом типа нарушения речи и индивидуальных особенностей</p> <p>- Клинические основы профессиональной деятельности учителя-логопеда (логопеда)</p> <p>-Содержание деятельности и функции участников сопровождения обучающихся с нарушениями речи (учителя-логопеда, учителя-дефектолога, педагога-психолога)</p> <p>-Требования охранительного</p>
--	---	--

		<p>педагогического режима к коррекционно-образовательному процессу для обучающихся с нарушениями речи</p> <p>-Влияние депривационных условий и неблагоприятных психосоциальных ситуаций на развитие обучающихся с нарушениями речи</p> <p>- Основы семейного воспитания и психологии внутрисемейных отношений</p> <p>- Основы общей и профессиональной этики учителя-логопеда (логопеда), конфликтологии и медиации</p> <p>-Требования к оформлению психолого-педагогической документации по вопросам педагогического сопровождения обучающихся с нарушениями речи</p>
--	--	--

2. Конкурсное задание

2.1. Краткое описание задания.

Конкурсное задание построено на демонстрации участниками профессиональных компетенций в рамках основных видов деятельности учителя-логопеда:

Логопедическое просвещение и профилактика, логопедическое консультирование, логопедическая диагностика, логопедическая коррекция.

Модули представлены в разных сочетаниях для разных уровней подготовки. Для школьников предлагается 2 модуля – *логопедическое просвещение* и *логопедическая диагностика*.

Для студентов 4 модуля – *логопедическое просвещение, логопедическое консультирование, логопедическая диагностика, логопедическая коррекция.*

Для специалистов 4 модуля – *логопедическое просвещение, логопедическое консультирование, логопедическая диагностика, логопедическая коррекция.*

2.2. Структура и описание конкурсного задания

	Наименование и описание модуля	День	Время	Результат
Школьник	<i>Модуль 1. Логопедическое просвещение.</i> Подготовить и провести с волонтерами фрагмент занятия (игру)	1	30 мин - подготовка /10 мин выполнение	План-конспект игры Проведение игры с волонтерами

	<i>Модуль 2. (вариативный)</i> <i>Логопедическая диагностика.</i> Распределение ролей в зависимости от характеристик участников	1	30/10 минут	Письменное выполнение задания и устный ответ участника
Студент	<i>Модуль 1.</i> <i>Логопедическое просвещение.</i> Разработать план беседы на выбранную тему и провести ее с привлечением волонтеров	1	20 мин подготовка/ 10 минут - выполнение	Схема беседы с разработанными целью/ задачами, вопросами и определенными приемами работы, проведение беседы с волонтерами
	<i>Модуль 2.</i> <i>Логопедическая диагностика.</i> Составить протокол для экспресс-обследования звукопроизношения ребенка определенного возраста. Провести фрагмент обследования	1	20 минут подготовка, 10 мин презентация фрагмент обследования и 10 минут анализ протокола	Текст протокола экспресс-обследования звукопроизношения ребенка. Проведение фрагмента экспресс-обследования звукопроизношения ребенка
	<i>Модуль 3.</i> <i>Логопедическое консультирование.</i> Выполнить/решить кейс	1	30 минут / 15 минут	Схема консультационной беседы с определенным и обоснованным содержанием. Проведение фрагмента консультации
	<i>Модуль 4. (вариативный)</i> <i>Логопедическая коррекция.</i> Разработать фрагмент занятия по коррекции звукопроизношения у детей	1	40 минут / 15 минут	Конспект коррекционного занятия. Проведение фрагмента коррекционного занятия с применением современных логопедических технологий
Специалист	<i>Модуль 1.</i> <i>Логопедическое просвещение.</i> Подготовить материал для родителей	1	30/ 15 минут	Подготовка стендовой информации. Схема беседы с разработанными целями, вопросами и определенными

				приемами работы. Проведение просветительской работы с волонтерами
	<i>Модуль 2. Логопедическая диагностика</i> Подобрать комплекс диагностических методик для исследования лексико-грамматического строя речи		20 / 10 минут	Текст протокола эспресс-обследования ребенка. Проведение фрагмента эспресс-обследования ребенка. Анализ заполненного протокола, выставление заключения и определение направлений коррекционной работы
	<i>Модуль 3. Логопедическое консультирование</i>	1	20 минут / 15 минут	Схема консультационной беседы с определенным и обоснованным содержанием Проведение фрагмента консультации
	<i>Модуль 4. (вариативный) Логопедическая коррекция.</i> Составить и провести с волонтерами коррекционное занятие	1	30 минут / 15 минут	Конспект коррекционного занятия. Проведение фрагмента коррекционного занятия с применением современных логопедических технологий. Проведение занятия с волонтерами

2.3. Последовательность выполнения задания

Задания выполняются в соответствии с номерами модулей или в режиме случайного выбора. Задания выполняются в полном соответствии с предложенной инструкции.

Выбор материала и необходимого оборудования (среди представленного на площадке) осуществляется конкурсантом.

Ход выполнения задания будет зависеть от выбора оборудования, применяемой педагогической технологии, что и будет оценено экспертами.

Между выполнениями заданий по каждому модулю необходим перерыв не менее 10 минут.

Выполнение заданий:

Школьники

Модуль 1. Логопедическое просвещение.

Подготовить и провести с волонтерами фрагмент занятия (игру) на темы:

- Зачем нужна речь?,
- Зачем нужно беречь голос?
- Можно ли говорить «молча»?)

Занятия ориентированы на младших школьников. Для подготовки предоставляются развивающие (дидактические) материалы и ИКТ оборудование.

30% изменения – выбор класса обучения детей.

Модуль 2. Логопедическая диагностика.

Участникам предлагается ситуация:

Представьте, что Вам необходимо подготовить группу школьников к участию в конкурсе по театрализованной деятельности, успех которого будет зависеть от уровня развития их речи и умения коммуницировать друг с другом. Ваша цель произвести диагностику особенностей развития речи, коммуникации каждого из детей, определить сильные и слабые стороны каждого ребенка; в соответствии с результатами диагностики правильно распределить между детьми роли в театральной постановке и аргументировать свой выбор, опираясь на речевые характеристики детей.

Краткая речевая характеристика членов группы.

Маша: требуется время для установления речевого контакта и продуктивного общения, общается избирательно, звукопроизношение в пределах возрастной нормы, незначительные нарушения в дифференциации звуков, пассивный словарь равен активному, неправильно изменяет формы прилагательных, рассказ составляет, используя в основном простые нераспространенные предложения, темп речи — замедлен.

Петя: общителен, любит навязывать свое мнение, нарушение в произношении звука [р], незначительные нарушения в дифференциации звуков, развитие словаря в пределах возрастной нормы, навыки словообразования и словоизменения сформированы в полном объеме, рассказ составляет, используя в основном простые распространенные предложения, очень любит придумывать новые слова, темп речи - ускоренный.

Саша: общителен, коммуникабелен, нарушение в произношении звуков [р],[л], отмечается нозализация звуков, нарушения в дифференциации звуков, развитие словаря в пределах возрастной нормы, навыки словообразования и словоизменения сформированы в полном объеме, рассказ составляет, используя в основном простые распространенные предложения, очень любит придумывать новые слова, темп речи - замедлен.

Антон: малообщителен, звукопроизношение в пределах возраста, развитие словаря в пределах возрастной нормы, сформированы навыки словообразования и словоизменения простых форм, в речи присутствуют простые предлоги (у, в, из), рассказ составляет, используя в основном простые распространенные предложения, очень любит фантазировать, темп речи — в норме.

Вова: необщителен, инициативу к общению не проявляет, но ответственен при выполнении заданий, звукопроизношение в пределах возраста, развитие словаря в пределах возрастной нормы, сформированы навыки словообразования и словоизменения, в речи чаще использует простые предлоги (у, в, из и др.), рассказ составляет перечислением событий, используя в основном простые предложения, темп речи — заикается.

Аня: коммуникабельная, общительная девочка, развитие речи соответствует возрастной норме

Опорный материал. Роли в группе подразделяются на «главные роли» и «роли второго плана».

Главные роли: у детей развитие речи приближено или соответствует возрастной норме, дети умеют коммуницировать и общаться.

Роли второго плана: строгих требований к развитию речи не предъявляется, необходимо желание детей участвовать в театрализации.

30% изменение - Варианты мероприятий: подготовка конкурса чтецов, командное выступление на логопедической викторине, КВН и т.п.).

Студенты:

Модуль 1. Логопедическое просвещение

Разработать план беседы на выбранную тему и провести ее с привлечением волонтеров.

Примерные темы:

1. Когда следует обращаться с ребенком к логопеду.
2. Средства развития мелкой моторики рук у детей с нарушением речи.
3. Когда следует обратиться за помощью к детскому логопеду.
4. Развитие графомоторных навыков у детей старшего дошкольного возраста.
5. Правильно ли говорит ваш ребенок?
6. Фонематический слух - основа правильной речи.
7. Если ребенок не говорит?
8. Речь ребенка на кончиках его пальцев.
9. Как организовать логопедические занятия дома.

Участник выбирает тему и готовит логопедическое просвещение по указанной теме.

Схема беседы должна содержать цель/ задачи, вопросы, на которых остановится конкурсант во время проведения консультирования

30% изменение – произвольный выбор темы, изменение группы консультируемых (родители или педагоги).

Модуль 2. Логопедическая диагностика

Участники в процессе случайного выбора выбирают карточку с написанным возрастом ребенка. Учитывая возраст, составляют протокол для экспресс-обследования звукопроизношения ребенка, подбирают стимульный материал. Проводят фрагмент обследования на волонтерах.

30% изменение – случайный выбор возраста ребенка для проведения обследования.

Модуль 3. Логопедическое консультирование

Участник в случайном порядке выбирает карточку с написанной ситуационной задачей/ кейсом. Анализирует ее и рассказывает решение экспертам.

Ситуационная задача 1.

Проанализируйте ситуацию и выполните задание.

В логопедический кабинет обратились родители ребенка 5 лет с жалобами на следующие особенности речевого развития ребенка: его речь малопонятна окружающим, отмечается избирательность в понимании различных слов и обращений: если обращается мама, то –понимает, если кто-то другой –нет; ребенок может правильно повторить слова за мамой, но не соотносит предмет или явление со звучащим словом.

В ходе консультации:

1. Сформулируйте логопедическое заключение и предъявите его на доступном консультируемому языке.

2. Подготовьте и предложите рекомендации по решению выявленной проблемы, подберите 5 заданий для развития слухового восприятия данного ребенка, сформулируйте инструкции к заданиям.

3. Определите направления дальнейшей логопедической работы и расскажите о ее содержании.

Ситуационная задача 2.

Проанализируйте ситуацию и выполните задание.

В логопедический кабинет обратились родители ребенка в возрасте 2 лет 4 месяцев со следующими жалобами. Ребенок одним и тем же словом обозначает целый ряд предметов, выражает чувства и желания. Активный словарный запас составляет 150 –180 слов, которые представлены первым или ударным слогом, пассивный словарь соответствует норме. Фразовая речь не развита.

В ходе консультации:

1. Проанализируйте, соответствует ли развитие речи ребенка средним онтогенетическим показателям, сформулируйте логопедическое заключение и составьте варианты прогноза дальнейшего речевого развития данного ребенка.

2. Подготовьте и предложите рекомендации по решению выявленной проблемы, приведите примеры игр и упражнений, которые можно использовать для стимуляции речевого развития в данном случае.

3. Определите направления дальнейшей логопедической работы и расскажите о ее содержании.

Ситуационная задача 3.

Проанализируйте ситуацию и выполните задания.

К логопеду обратилась женщина с просьбой обследовать её четырёхлетнего сына. У ребенка отмечается гиперназальность. В строении неба не обнаруживается видимых аномалий. Однако при пальпировании выявляется разнородность структуры мягкого неба.

1. Сформулируйте и обоснуйте логопедическое заключение.

2. Определите симптоматику и опишите возможные варианты прогноза у данного ребенка.

3. Определите основные направления логопедической работы, подберите примеры упражнений по обозначенным Вами направлениям

Ситуационная задача 4.

Проанализируйте ситуацию и выполните задания.

Ребёнок 5 лет допускает ошибки в произношении «чашка– тяска»

1. Назовите указанное нарушение звукопроизношения и механизмы его возникновения.

2. Опишите приёмы работы по его исправлению.

3. В группах какой направленности может быть организовано логопедическое сопровождение дошкольника с фонетическим недоразвитием? Через какие виды и формы логопедических занятий?

Ситуационная задача 5.

Проанализируйте ситуацию и выполните задания.

Сегодня в группе 12 детей. Логопед в тетради взаимосвязи дал задание по разучиванию стихотворения с Данилом.

Вопросы:

1. В какое время нужно организовать эту работу?

2. Как организовать работу, чтобы другие дети не мешали Данилу и воспитателю?

Ситуационная задача 6.

Проанализируйте ситуацию и выполните задания.

Мише 4,5 года, обследован логопедом ПМПК по методике Е.А. Стребелевой. В протоколе отражено, что Миша не умеет составлять рассказ по серии сюжетной картинок, а лишь перечисляет предметы и называет слова – действия. При исправлении речи ребёнка или попытке научить составлять предложения из 2-х слов, Миша замыкается.

Вопрос:

1. С чего нужно начинать работу логопеду, чтобы преодолеть это проявление?

2. Какие виды заданий можно использовать при планировании логопедической работы по развитию связной речи?

Модуль 4. Логопедическая коррекция.

Участники вытягивают карточку с возрастом ребенка. Учитывая особые образовательные потребности ребенка с ТНР данного возраста, разрабатывают конспект коррекционного занятия. Структура коррекционного занятия должна соответствовать современным требованиям к планированию логопедических занятий. Фрагмент занятия по коррекции звукопроизношения у детей определенного возраста (речевое нарушение по выбору участника) показывается на волонтерах.

Специалисты.

Модуль 1. Логопедическое просвещение

Участник выбирает карточку с темой.

Подготовить материал для родителей по следующей тематике:

1. Правильная речь – залог успеха первоклассника.
2. Этапы работы по коррекции звукопроизношения.
3. Всестороннее развитие правильной речи.
4. Логопедические рекомендации для родителей первоклассников.
5. Что такое фонематический слух?
6. Профилактика оптической дисграфии.
7. Профилактика акустической дисграфии.
8. Как учить детей говорить выразительно.
9. Как помочь ребёнку запоминать буквы.

30% изменение – произвольный выбор темы, изменение группы консультируемых (родители или педагоги).

Модуль 2. Логопедическая диагностика

Участники в случайном порядке выбирают карточку с написанным возрастом ребенка. Учитывая возраст, составляют протокол для экспресс-обследования лексико-грамматического строя речи, подбирают стимульный материал. Проводят фрагмент обследования на волонтерах.

30% изменение – случайный выбор возраста ребенка для проведения обследования.

Модуль 3. Логопедическое консультирование.

Участник в случайном порядке выбирает карточку с написанной ситуационной задачей/ кейсом. Анализирует ее и рассказывает решение экспертам. При этом оценивают обоснованность логопедического заключения, определяют возможный прогноз речевого развития у данного ребенка

Пример ситуационной задачи:

Ситуация 1.

Проанализируйте предложенную ситуацию и выполните задания. Девочка в возрасте 3 л. 10 мес. имеет логопедическое заключение ОНР II уровня. При обследовании выявлено: словарь небогатый, фраза развернутая, выраженные нарушения грамматического строя, множественные нарушения свистящих, шипящих и сонорных. Раннее психомоторное развитие: норма. Раннее речевое развитие: гуление – 2 мес. лепет – 10 мес. слова – 1 г. 2 мес. фраза – 2 г. 4 мес. связная речь – 3 г. 2 мес. В 1 г. 9 мес. поставили заключение задержка речевого развития. У девочки хроническое заболевание почек, она соматически ослаблена. Часто встречается реакция негативизма, отказывается выполнять задания или отвечать, если не уверена в правоте.

Вопрос: через какие образовательные области и виды деятельности (по образовательным областям) можно рекомендовать воспитателю проводить работу по развитию речи.

30% изменение – случайный выбор ситуационной задачи

Модуль 4. Логопедическая коррекция

Участники выбирают возраст ребенка, составляют и проводят с волонтерами коррекционное занятие, ориентированное на дошкольников/ младших школьников, с использованием развивающих (дидактических) материалов и ИКТ оборудования (по выбору участника).

Направления коррекции:

- коррекция звукопроизношения;
- активизация словарного запаса;
- грамматического строя речи;
- коррекция навыков письма/чтения.

30% изменение – выбор возраста и направление коррекционной работы.

2.4. Критерии оценки выполнения задания

2.4.1. Критерии оценки выполнения задания школьниками

Модуль 1. Логопедическое просвещение

Задание	№	Наименования критерия	Максимальные баллы	Объективная оценка (баллы)	Субъективная оценка (баллы)
Проведение беседы	1	Умение устанавливать контакт с участниками беседы	1	1	
	2	Использование в процессе беседы перцептивных методов	1	1	
	3	Непринужденность беседы	1	1	
	4	Наличие примерного плана	1	1	
	5	Наличие , примерного перечня выясняемых вопросов	1	1	
	6	Двусторонность общения при проведении беседы	1	1	
	7	Использование невербальных знаков во время беседы	1	1	
	8	Использование невербальных знаков общения	1	1	
	9	Использование зонального пространства во время общения	1	1	
	10	Проведенная беседа соответствует заявленной теме	1	1	
	11	Правила ведения диалога в процессе проведения беседы	1	1	
	12	Умение вести диалог	1	1	
	13	Поддержание диалога	1	1	
	14	Владение навыками убеждения	1	1	
	15	Умение презентовать демонстрационный	1	1	

		материал			
	16	Эмоциональное стимулирование в процессе обследования	1		1
	17	Создание эмоционально комфортной атмосферы в процессе проведения беседы	1		1
	18	Грамотность, выразительность речи	1		1
	19	Наличие протокола фиксации результатов проведения беседы	1		1
	20	Логичность, убедительность речи	1		1
	21	Соблюдение норм и правил, соответствующих профессии (этика построения взаимодействия)	1		1
	22	Эстетичность предъявляемого наглядного материала	1		1
	23	Изложение информации безоценочно	1		1
	24	Опора на жизненный опыт	3		3
	25	Искренность, логическая четкость, конкретность и доступность убеждения.	3		3
	26	Сочетание убеждения и практических работ	3		3
	27	Учет возрастных и индивидуальных особенностей участников беседы	3		3
	28	Творческий подход к организации логопедического просвещения	3		3
	29	Общее впечатление	3		3
	30	Соответствие тематике конкурса	3		3
	31	Соблюдение норм и правил, соответствующих профессии (этика построения взаимодействия)	3		3
	32	Популяризация логопедических знаний (изложение информации на доступном для понимания языке)	3		3

Модуль 2. Логопедическая диагностика (вариативный)

Задание	№	Наименования критерия	Максимальные баллы	Объективная оценка	Субъективная оценка
---------	---	-----------------------	--------------------	--------------------	---------------------

				(баллы)	(баллы)
	1	Обоснованность вывода о речевых особенностях ребенка	1	1	
	2	Наличие протокола для проведения обследования	1	1	
	3	Обоснованность предлагаемых заданий	1	1	
	4	Соблюдение алгоритма по обследованию ребенка	1	1	
	5	Наличие гипотезы перед проведением обследования	1	1	
	6	Использование в процессе обследования перцептивные методы	1	1	
	7	Условия обследования: физическое и эмоциональное состояние	1	1	
	8	Условия обследования: формулировка вопроса	1	1	
	9	Условия обследования: наглядный материал	1	1	
	10	Обоснованность вывода о коммуникативных особенностях ребенка	1	1	
	11	Эмоциональное стимулирование в процессе обследования	1	1	
	12	Организованность, последовательность при предъявлении результатов диагностики	1	1	
	13	Пределение зоны ближайшего развития	1	1	
	14	Учет возрастных и индивидуальных особенностей ребенка при распределении ролей	1	1	
	15	Методы обследования: наблюдения в повседневной жизни	1	1	
	16	Методы обследования: наблюдение на занятиях/ уроках	1	1	
	17	методы обследования: диагностическая беседа	1	1	
	18	методы обследования: речевые игры	1	1	
	19	Обследование проводится в соответствии с возрастом ребенка	1	1	
	20	Создание эмоционально комфортной атмосферы в процессе проведения обследования	1	1	
	21	Выбор форм работы (индивидуальное выступление, групповая) в	3		3

		соответствии с выявленными в ходе диагностики речевым особенностям			
	22	Общее впечатление	3		3
	23	Ориентация на возрастные нормы речевого развития	3		3
	24	Безоценочное поощрение ребенка	3		3
	25	Изложение информации безоценочно	3		3
	26	Грамотность, логичность, аргументированность, обоснованность выбора заданий с учетом возраста обследуемого	3		3
	27	Процедура обследования соответствует тематике задания	3		3
	28	Творческий подход к выполнению задания	3		3
	29	Эстетика наглядного материала	3		3
	30	Выдвижение гипотезы при распределении ролей на основе результата обследования	3		3

2.4.2. Критерии оценки выполнения заданий студентами Модуль 1. Логопедическое просвещение

Задание	№	Наименования критерия	Максимальные баллы	Объективная оценка (баллы)	Субъективная оценка (баллы)
Проведение беседы	1	Умение устанавливать контакт с участниками беседы	1	1	
	2	Грамотное использование логопедической терминологии	1	1	
	3	Умение вести диалог	1	1	
	4	Владение навыками убеждения	1	1	
	5	Умение презентовать демонстрационный материал	1	1	
	6	Учет возрастных, типологических особенностей слушателей при изложении информации	1	1	

	7	Создание эмоционально комфортной атмосферы в процессе проведения беседы	2		2
	8	Грамотность, логичность, убедительность, выразительность речи	2		2
	9	Творческий подход к организации логопедического просвещения	2		2
	10	Общее впечатление	3		3
Схема беседы	11	Соответствие тематике конкурса	1	1	
	12	Соблюдение норм и правил, соответствующих профессии (этика построения взаимодействия)	1	1	
	13	Соблюдение требований к планированию и организации беседы учителя-логопеда	1	1	
	14	Популяризация логопедических знаний (изложение информации на доступном для понимания языке)	2		2
	15	Направленность информации на повышение компетенции слушателей в области логопедии	2		2

Модуль 2. Логопедическая диагностика

Задание	№	Наименования критерия	Максимальные баллы	Объективная оценка (баллы)	Субъективная оценка (баллы)
Проведение экспресс-обследования	1	Адекватная организация ситуации обследования и верное определение задач диагностики	1	1	
	2	Установление контакта с учетом возрастных и индивидуальных особенностей ребенка	1	1	
	3	Правильность, эстетичность при подборе иллюстративного/наглядного	1	1	

		материала			
	4	Грамотные формулировки инструкций (с учетом возрастных и индивидуальных особенностей ребенка)	1	1	
	5	Владение методикой проведения логопедического обследования	1	1	
	6	Создание рабочей обстановки при проведении логопедического обследования	1	1	
	7	Создание эмоционально комфортной атмосферы в процессе проведения процедуры обследования	3		3
	8	Ориентация в реальной ситуации логопедического обследования	3		3
	9	Организованность, аккуратность, дисциплинированность в ситуации логопедического обследования	3		3
	10	Общее впечатление	3		3
Протокол экспресс-обследования	11	Ориентация на возрастные нормы речевого развития	2	2	
	12	Определение критериев оценки речевого нарушения адекватно диагностическому случаю	2	2	
	13	Целесообразность подобранных диагностических заданий	1	1	
	14	Изложение информации безоценочно	1	1	
	15	Грамотность, логичность, аргументированность, обоснованность выбора заданий с учетом возраста обследуемого	3		3

Модуль 3. Логопедическое консультирование

Задание	№	Наименования критерия	Максимальные баллы	Объективная оценка (баллы)	Субъективная оценка (баллы)
Проведение консультации	1	Умение устанавливать контакт с участниками беседы	1	1	
	2	Грамотное	1	1	

		использование логопедической терминологии			
	3	Умение вести диалог	1	1	
	4	Адекватное определение проблемы, с которой столкнулись участники образовательного процесса	1	1	
	5	Определение путей коррекционной работы с учетом выявленных нарушений и их структуры	1	1	
	6	Обоснованное и четкое формулирование рекомендаций	1	1	
	7	Создание эмоционально комфортной атмосферы в процессе проведения консультационной беседы	3		3
	8	Грамотность, логичность, убедительность, выразительность речи	2		2
	9	Общее впечатление	3		3
Схема консультационной беседы	10	Соблюдение требований к планированию и организации беседы учителя-логопеда	1	1	
	11	Соблюдение норм и правил, соответствующих профессии (этика построения взаимодействия)	1	1	
	12	Передача учителем-логопедом знаний для выполнения (закрепления) заданий в домашних условиях	1	1	
	13	Воспитывающая и развивающая	2		2

		направленность консультации учителя-логопеда			
	14	Целесообразность рекомендаций с целью предупреждения возникновения в будущем аналогичных проблем	2		2

Модуль 4. Логопедическая коррекция (вариативный)

Задание	№	Наименования критерия	Максимальные баллы	Объективная оценка (баллы)	Субъективная оценка (баллы)
Проведение коррекционного занятия	1	Соблюдение структуры занятия	1	1	
	2	Правильность, эстетичность при подборе иллюстративного/наглядного материала	1	1	
	3	Адекватность выбранных методов и приемов коррекционной работы	1	1	
	4	Обоснованность выбора приемов подгрупповой/индивидуальной работы на занятии	1	1	
	5	Владение логопедическими коррекционными технологиями	1	1	
	6	Адекватность подбора речевого материала	1	1	
	7	Установление контакта с отдельным участником / группой в целом	1	1	
	8	Создание эмоционально комфортной атмосферы в процессе проведения занятия	2		2
	9	Осуществление индивидуального подхода к каждому участнику в течение занятия	2		2
	10	Творческий подход к проектированию и	2		2

		проведению занятия			
	11	Грамотность, логичность, убедительность, выразительность речи	2		2
	12	Общее впечатление	3		3
Конспект коррекционного занятия	13	Соответствие тематике конкурса	1	1	
	14	Соблюдение санитарных норм и правил безопасности, соответствующих профессии	1	1	
	15	Целенаправленность и обоснованность выбора средств и форм коррекционной работы	1	1	
	16	Соответствие поставленных целей и задач логопедического занятия возрастным, индивидуальным особенностям	1	1	
	17	Соответствие содержания занятия поставленным целям и задачам	1	1	
	18	Учет возрастных, индивидуальных особенностей в ходе планирования занятия	1	1	
	19	Коррекционная, воспитывающая и развивающая направленность занятия	2		2
	20	Готовность участника к коррекционно-развивающей работе	2		2

2.4.2. Критерии оценки выполнения заданий специалистами Модуль 1. Логопедическое просвещение

Задание	№	Наименования критерия	Максимальные баллы	Объективная оценка (баллы)	Субъективная оценка (баллы)
Проведение беседы	1	Умение устанавливать контакт с участниками беседы	1	1	
	2	Грамотное использование логопедической	1	1	

		терминологии			
	3	Умение вести диалог	1	1	
	4	Владение навыками убеждения	1	1	
	5	Умение презентовать демонстрационный материал	1	1	
	6	Учет возрастных, типологических особенностей слушателей при изложении информации	1	1	
	7	Создание эмоционально комфортной атмосферы в процессе проведения беседы	2		2
	8	Грамотность, логичность, убедительность, выразительность речи	2		2
	9	Творческий подход к организации логопедического просвещения	2		2
	10	Общее впечатление	3		3
Схема беседы	11	Соответствие тематике конкурса	1	1	
	12	Соблюдение норм и правил, соответствующих профессии (этика построения взаимодействия)	1	1	
	13	Соблюдение требований к планированию и организации беседы учителя-логопеда	1	1	
	14	Популяризация логопедических знаний (изложение информации на доступном для понимания языке)	2		2
	15	Направленность информации на повышение компетенции слушателей в области логопедии	2		2

Модуль 2. Логопедическая диагностика

Задание	№	Наименования критерия	Максимальные баллы	Объективная оценка (баллы)	Субъективная оценка (баллы)
Проведение экспресс-обследования	1	Адекватная организация ситуации обследования и верное определение задач	1	1	

ия		диагностики			
	2	Установление контакта с учетом возрастных и индивидуальных особенностей ребенка	1	1	
	3	Правильность, эстетичность при подборе иллюстративного/наглядного материала	1	1	
	4	Грамотные формулировки инструкций (с учетом возрастных и индивидуальных особенностей ребенка)	1	1	
	5	Владение методикой проведения логопедического обследования	1	1	
	6	Создание рабочей обстановки при проведении логопедического обследования	1	1	
	7	Создание эмоционально комфортной атмосферы в процессе проведения процедуры обследования	2	2	
	8	Ориентация в реальной ситуации логопедического обследования	2	2	
	9	Организованность, аккуратность, дисциплинированность в ситуации логопедического обследования	2	2	
	10	Общее впечатление	3		3
Протокол обследования	11	Ориентация на возрастные нормы речевого развития	2	2	
	12	Определение критериев оценки речевого нарушения адекватно диагностическому случаю	2	2	
	13	Целесообразность подобранных диагностических заданий	1	1	
	14	Изложение информации безоценочно	1	1	
	15	Грамотность, логичность, аргументированность, обоснованность выбора заданий с учетом возраста обследуемого	2		2
	16	Грамотное и адекватное	1	1	

		использование логопедической терминологии			
	17	Выдвижение гипотезы логопедического обследования	1	1	
	18	Обоснованность постановки логопедического заключения	1	1	
	19	Заключение сформулировано с использованием научного стиля изложения информации	1	1	
	20	Грамотность, логичность, аргументированность в ходе анализа протокола	2		2
	21	Прогнозирование направлений коррекционной работы (с использованием современных логопедических технологий)	2		2

Модуль 3. Логопедическое консультирование

Задание	№	Наименования критерия	Максимальные баллы	Объективная оценка (баллы)	Субъективная оценка (баллы)
Проведение консультирования	1	Умение устанавливать контакт с участниками беседы	1	1	
	2	Грамотное использование логопедической терминологии	1	1	
	3	Умение вести диалог	1	1	
	4	Адекватное определение проблемы, с которой столкнулись участники образовательного процесса	1	1	
	5	Определение путей коррекционной работы с учетом выявленных нарушений и их структуры	1	1	
	6	Обоснованное и четкое формулирование	1	1	

		рекомендаций			
	7	Создание эмоционально комфортной атмосферы в процессе проведения консультационной беседы	2		2
	8	Грамотность, логичность, убедительность, выразительность речи	2		2
	9	Общее впечатление	3		3
Схема консультационной беседы	10	Соблюдение требований к планированию и организации беседы учителя-логопеда	1		1
	11	Соблюдение норм и правил, соответствующих профессии (этика построения взаимодействия)	1		1
	12	Соблюдение требований к планированию и организации беседы учителя-логопеда	1		1
	13	Передача учителем-логопедом знаний для выполнения (закрепления) заданий в домашних условиях	1		1
	14	Воспитывающая и развивающая направленность консультации учителя-логопеда	2		2
	15	Целесообразность рекомендаций с целью предупреждения возникновения в будущем аналогичных проблем	2		2

Модуль 4. Логопедическая коррекция (вариативный)

Задание	№	Наименования критерия	Максимальные баллы	Объективная оценка (баллы)	Субъективная оценка (баллы)
Проведение коррекционного занятия	1	Соблюдение структуры занятия	1	1	
	2	Правильность, эстетичность при подборе иллюстративного/наглядного материала	1	1	
	3	Адекватность выбранных методов и приемов коррекционной работы	1	1	
	4	Обоснованность выбора приемов подгрупповой работы на занятии	1	1	

	5	Владение логопедическими коррекционными технологиями	1	1	
	6	Адекватность подбора речевого материала	1	1	
	7	Установление контакта с отдельными участниками и группой в целом	1	1	
	8	Создание эмоционально комфортной атмосферы в процессе проведения занятия	2		2
	9	Осуществление индивидуального подхода к каждому участнику в течение занятия	2		2
	10	Творческий подход к проектированию и проведению занятия	3		3
	11	Грамотность, логичность, убедительность, выразительность речи	3		3
	12	Общее впечатление	3		3
Конспект коррекционного занятия	13	Соответствие тематике конкурса	1	1	
	14	Соблюдение санитарных норм и правил безопасности, соответствующих профессии	1	1	
	15	Целенаправленность и обоснованность выбора средств и форм коррекционной работы	1	1	
	16	Соответствие поставленных целей и задач логопедического занятия возрастным, индивидуальным особенностям	1	1	
	17	Учет возрастных, индивидуальных особенностей в ходе планирования занятия	1	1	
	18	Коррекционная, воспитывающая и развивающая направленность занятия	2		2
	19	Готовность участника к коррекционно-развивающей работе	2		2

3. Перечень используемого оборудования, инструментов и расходных материалов.

Для всех категорий участников.

ПЕРЕЧЕНЬ ОБОРУДОВАНИЯ НА 1-ГО УЧАСТНИКА (конкурсная площадка)				
Оборудование, инструменты, ПО				
№	Наименование	Ссылка на сайт с тех. характеристиками либо тех. характеристики оборудования, инструментов	Ед. измерения	Кол-во
	Стол переговорный	на усмотрение организатора	шт.	1
	Ноутбук	на усмотрение организатора	шт.	1
	Принтер	на усмотрение организатора	шт.	1
	Стул	на усмотрение организатора	шт.	1

	Мультимедийная система (проектор, экран, аудио)	на усмотрение организатора	шт.	1
ПЕРЕЧЕНЬ РАСХОДНЫХ МАТЕРИАЛОВ НА 1 УЧАСТНИКА				
№	Наименование	Ссылка на сайт с тех. характеристиками либо тех. характеристики оборудования, инструментов	Ед. измерения	Кол-во
	Бумага А4 для принтера 60 листов	на усмотрение организатора	шт.	1
	Фломастеры 6 цветов	на усмотрение организатора	упаковка	1
	Цветная бумага 24 листа	на усмотрение организатора	упаковка	1
	Ножницы	на усмотрение организатора	шт.	1
	Карандаши цветные (12 штук)	на усмотрение организатора	упаковка	1
	Карандаш простой	на усмотрение организатора	шт.	2
	Ватман	на усмотрение организатора	шт.	1
	Линейка 25 см	на усмотрение организатора	шт.	1
	Ручки шариковые	на усмотрение организатора	шт.	2
	Скотч средних размеров	на усмотрение организатора	шт.	1
	Клей	на усмотрение организатора	шт.	1
	Вода питьевая	на усмотрение организатора	бутылка	1
	Стакан пластиковый одноразовый	на усмотрение организатора	шт.	2
РАСХОДНЫЕ МАТЕРИАЛЫ, ОБОРУДОВАНИЕ И ИНСТРУМЕНТЫ, КОТОРЫЕ УЧАСТНИКИ ДОЛЖНЫ ИМЕТЬ ПРИ СЕБЕ				
	Не требуются либо на усмотрение участников			
РАСХОДНЫЕ МАТЕРИАЛЫ И ОБОРУДОВАНИЕ, ЗАПРЕЩЕННЫЕ НА ПЛОЩАДКЕ				
	Нет			
ДОПОЛНИТЕЛЬНОЕ ОБОРУДОВАНИЕ, ИНСТРУМЕНТЫ КОТОРЫЕ МОЖЕТ ПРИВЕСТИ С СОБОЙ УЧАСТНИК				
№	Наименование	Ссылка на сайт с тех. характеристиками либо тех. характеристики оборудования	Ед. измерения	Кол-во
	На усмотрение участников			
НА 1-ГО ЭКСПЕРТА (КОНКУРСНАЯ ПЛОЩАДКА)				
Перечень оборудования и мебель				
№	Наименование	Ссылка на сайт с тех. характеристиками либо тех. характеристики оборудования	Ед. измерения	Кол-во

	Бумага А4 для принтера 30 листов	на усмотрение организатора	шт.	1
	Ручки шариковые	на усмотрение организатора	шт.	2
	Вода питьевая	на усмотрение организатора	бутылка	1
	Стакан пластиковый одноразовый	на усмотрение организатора	шт.	2

ОБЩАЯ ИНФРАСТРУКТУРА КОНКУРСНОЙ ПЛОЩАДКИ

Перечень оборудование, инструментов, средств индивидуальной защиты и т.п.

№	Наименование	Ссылка на сайт с тех. характеристиками либо тех. характеристики оборудования	Ед. измерения	Кол-во
	Стол переговорный	на усмотрение организатора	шт.	По количеству участников
	Ноутбук	на усмотрение организатора	шт.	1
	Принтер	на усмотрение организатора	шт.	1
	Стул	на усмотрение организатора	шт.	По количеству участников
	Мультимедийная система (проектор, экран, аудио)	на усмотрение организатора	шт.	1
	Электрические розетки на 1 пост для участника	на усмотрение организатора	шт.	1

ПЕРЕЧЕНЬ ОБОРУДОВАНИЕ ДЛЯ ЭКСПЕРТОВ

Перечень оборудования, мебель, канцелярия и т.п.

№	Наименование	Ссылка на сайт с тех. Характеристиками, либо тех. характеристики оборудования	Ед. измерения	Кол-во
	Стол переговорный	на усмотрение организатора	шт.	1
	Ноутбук	на усмотрение организатора	шт.	1
	Принтер	на усмотрение организатора	шт.	1
	Стул	на усмотрение организатора	шт.	По количеству экспертов
	Электрические розетки на 1 пост для участника	на усмотрение организатора	шт.	1

КОМНАТА УЧАСТНИКОВ

Перечень оборудования, мебель, канцелярия и т.п.

	Бумага А4	На усмотрение организатора	уп.	2
	Ручка шариковая	На усмотрение организатора	шт.	10
	Вода питьевая	на усмотрение организатора	бутылка	5
	Стакан пластиковый одноразовый	на усмотрение организатора	шт.	10
	Бак под обрезки (мусор)	На усмотрение организатора	шт.	1

	Мешки под мусор 120-180 литров.	На усмотрение организатора	шт.	2
	Электрические розетки на 1 пост для участника	на усмотрение организатора	шт.	1
ДОПОЛНИТЕЛЬНЫЕ ТРЕБОВАНИЯ/КОММЕНТАРИИ				
№	Наименование	Тех. характеристики		
	Интернет WIFI	на усмотрение организатора	-	-

3. Схемы оснащения рабочих мест с учетом основных нозологий

3.1. Минимальные требования к оснащению рабочих мест с учетом основных нозологий

	Площадь, м.кв. (на одного участник а)	Ширина прохода между рабочими местами, м.	Специализированное оборудование, количество* (на одного участника)
Рабочее место участника с нарушением слуха	не менее 4,5 кв. м	отсутствуют требования	Исток Синхро - информационно-коммуникационная панель для инвалидов по слуху (https://www.istok-audio.com/catalog/product/istok_sinkhro_informat_sionno_kommunikatsionnaya_panel/) FM-передатчики производства OTICON серии Amigo (https://www.istok-audio.com/catalog/product/fm-peredatchiki-proizvodstva-oticon-serii-amigo429/) Информационные индукционные системы для слабослышащих (https://www.istok-audio.com/catalog/product/informatsionnye-induktsionnye-sistemy-dlya-slaboslyshashchikh-serii-istok/)
Рабочее место участника с нарушением зрения	не менее 4,5 кв. м	отсутствуют требования	ZoomText Fusion — универсальная программа экранного доступа (http://www.elitagroup.ru/pages/fusion.php) OpenBook 9.0 программное обеспечение для сканирования и чтения (http://www.elitagroup.ru/pages/OpenBook.php) Увеличитель RUBY® (http://www.elitagroup.ru/pages/mPortable.php) Дисплей Брайля Focus 40/80 Blue с беспроводной технологией Bluetooth® (http://www.elitagroup.ru/pages/FocusBlue.php) ElSmart смартфон с клавишным управлением и озвученным интерфейсом (http://www.elitagroup.ru/pages/ElSmart.php)
Рабочее место участника нарушением ОДА	не менее 4,5 кв. м	Не менее 1,4 м (диаметр зоны для самостоятельного разворота на 180° инвалида	Столешница для стола с микролифтом (https://www.istok-audio.com/catalog/product/stoleshnitsa_dlya_stola_s_mikroliftom/) Джойстик компьютерный адаптированный,

		на кресле-коляске)	<p>беспроводной (https://www.istok-audio.com/catalog/product/dzhoystik_kompyuternyy_adaptirovannyy_besprovodnoy/)</p> <p>Клавиатура, адаптированная с крупными кнопками + пластиковая накладка, разделяющая клавиши, беспроводная (https://www.istok-audio.com/catalog/product/klaviatura-adaptirovannaya-s-krupnymi-knopkami-plastikovaya-nakladka-razdelyayushchaya-klavishi-besp/)</p>
Рабочее место участника соматическими заболеваниями	не менее 4,5 кв. м	отсутствуют требования	<p>Специальные требования к условиям труда инвалидов вследствие заболеваний сердечно-сосудистой системы, а также инвалидов вследствие других соматических заболеваний, предусматривают отсутствие:</p> <p>а) вредных химических веществ, включая аллергены, канцерогены, оксиды металлов, аэрозоли преимущественно фиброгенного действия;</p> <p>б) тепловых излучений; локальной вибрации, электромагнитных излучений, ультрафиолетовой радиации на площадке;</p> <p>в) превышения уровня шума на рабочих местах;</p> <p>г) нарушений уровня освещенности, соответствующей действующим нормативам.</p> <p>Необходимо обеспечить наличие столов с регулируемой высотой и углом наклона поверхности; стульев (кресел) с регулируемой высотой сиденья и положением спинки (в соответствии со спецификой заболевания).</p>
Рабочее место участника ментальными нарушениями	не менее 4,5 кв. м	отсутствуют требования	<p>Специальные требования к условиям труда инвалидов, имеющих нервно-психические заболевания:</p> <p>а) создание оптимальных и допустимых санитарно-гигиенических условий производственной среды, в том числе: температура воздуха в холодный период года при легкой работе - 21 - 24 °С; при средней тяжести работ - 17 - 20 °С; влажность воздуха в холодный и теплый периоды года 40 - 60 %; отсутствие вредных веществ: аллергенов, канцерогенов, аэрозолей, металлов, оксидов металлов;</p> <p>б) электромагнитное излучение - не выше ПДУ; шум - не выше ПДУ (до 81 дБА); отсутствие локальной и общей вибрации;</p>

			отсутствие продуктов и препаратов, содержащих живые клетки и споры микроорганизмов, белковые препараты; в) оборудование (технические устройства) должны быть безопасны и комфортны в использовании (устойчивые конструкции, прочная установка и фиксация, простой способ пользования без сложных систем включения и выключения, с автоматическим выключением при неполадках; расстановка и расположение, не создающие помех для подхода, пользования и передвижения; расширенные расстояния между столами, мебелью; не должна затрудняющая доступность устройств; исключение острых выступов, углов, ранящих поверхностей, выступающих крепежных деталей).
--	--	--	---

Дополнение: для участников с нарушениями слуха на площадке необходим переводчик русского жестового языка (сурдопереводчик). Любая устная информация должна быть продублирована переводом на русский жестовый язык и в письменной форме. Желательно, чтобы переводчик владел терминологией профессии, по которой проводится соревнование, т.к. в разных регионах понятийный словарь профессии на русском жестовом языке может отличаться в показе. Необходимо уточнить понимание неслышащими участниками инструкции.

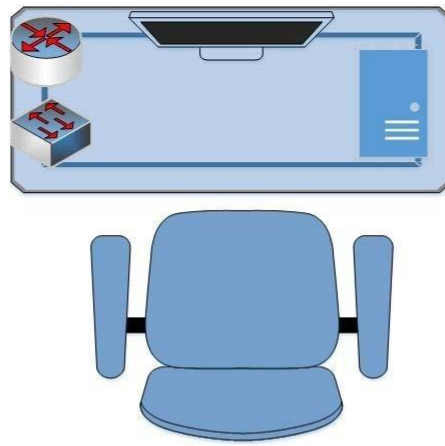
*Площадь: Федеральная служба по надзору в сфере защиты прав потребителей и благополучия человека. Главный государственный санитарный врач Российской Федерации. Постановление от 18 мая 2009 г. N 30 «Об утверждении СП 2.2.9.2510-09.

*Ширина прохода: СП 59.13330.2012. «Доступность зданий и сооружений для маломобильных групп населения. Актуализированная редакция СНиП 35-01-2001», утвержденный Приказом Минрегиона России от 27 декабря 2011 г. № 605

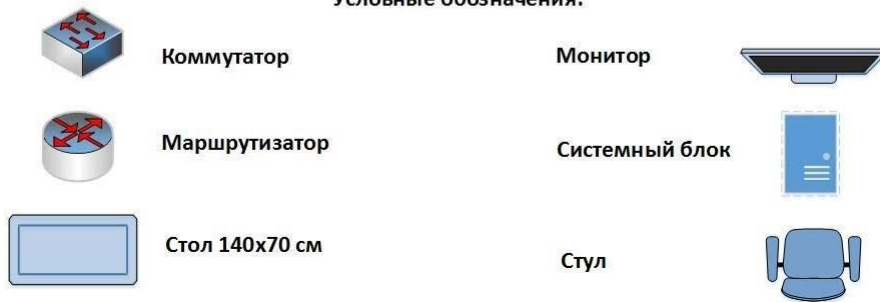
*Специализированное оборудование: Министерство труда и социальной защиты РФ. Приказ от 19 ноября 2013 года N 685н «Об утверждении основных требований к оснащению (оборудованию) специальных рабочих мест для трудоустройства инвалидов с учетом нарушенных функций и ограничений их жизнедеятельности»

Создание инвалидам условий труда в соответствии с индивидуальными программами реабилитации инвалидов - Федеральный закон от 24.11.1995 N 181-ФЗ (ред. от 07.03.2018) «О социальной защите инвалидов в Российской Федерации».

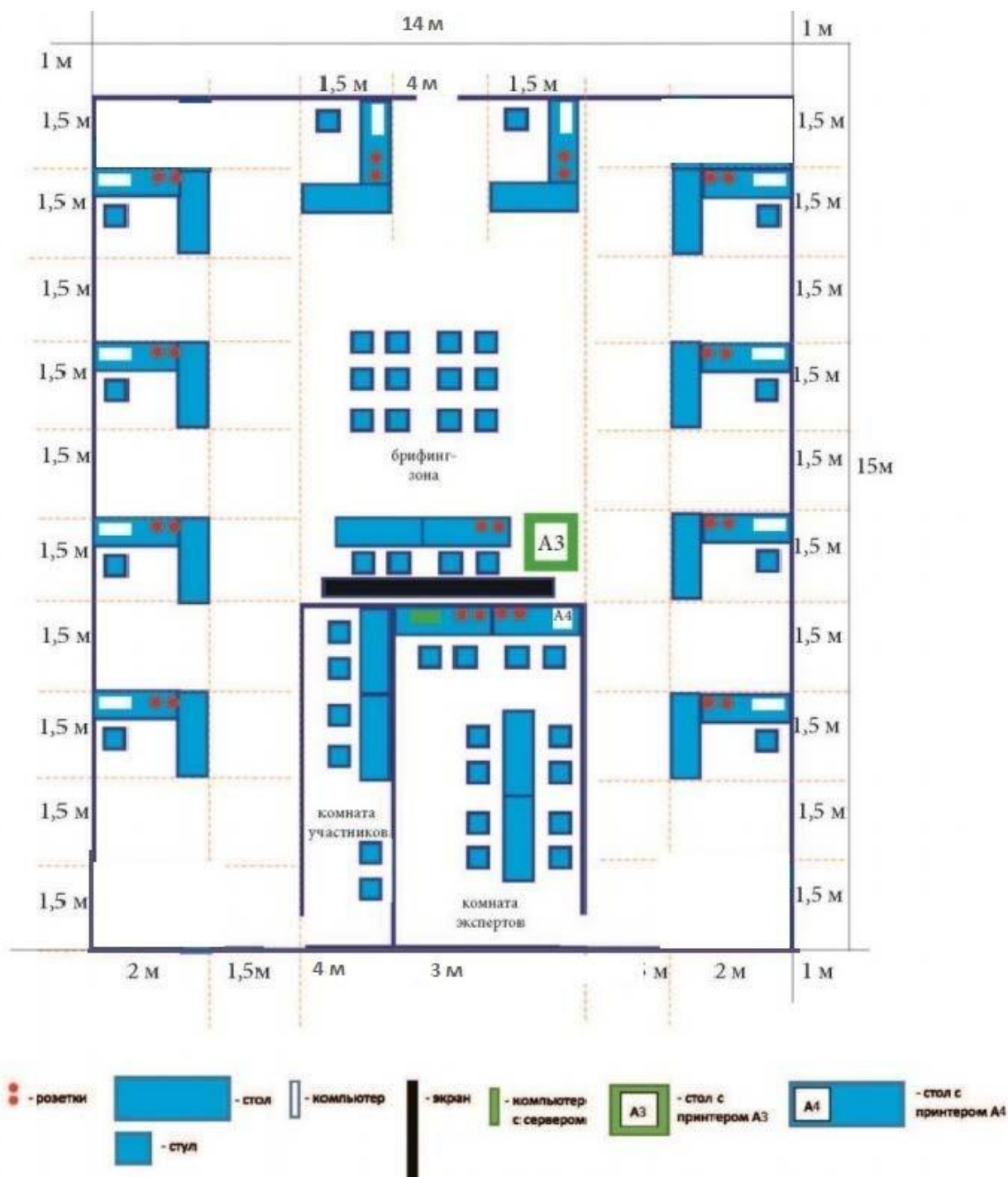
3.2. Графическое изображение рабочих мест с учетом основных нозологий Застройка осуществляется на группу участников.



Условные обозначения:



3.3. Схема застройки соревновательной площадки.
На 10 рабочих мест для всех категорий участников.



4. Требования охраны труда и техники безопасности

5.1. Общие вопросы

Данные требования распространяются на лиц, работающих на персональных компьютерах и периферийном оборудовании. Инструкция является обязательной к исполнению, и отступления от неё не допускаются. К самостоятельной настройке электроаппаратуры допускается только специально обученный персонал старше 18 лет, пригодный по состоянию здоровья и квалификации к выполнению указанных работ.

5.2. Действия до начала работ

Проверка готовности участников и экспертов.

Перед началом работы следует убедиться в исправности электропроводки, выключателей, штепсельных розеток, наличие заземления компьютера, его работоспособности.

В случае обнаружения неисправностей к работе не приступать.

Сообщить об этом главному эксперту и только после устранения неполадок и разрешения эксперта приступить к работе.

5.3. Действия во время выполнения работ

– От всех участников и экспертов требуется соблюдение регламента проведения чемпионата.

– Не включать оборудование в неисправную розетку, во время работы следить, нагревается ли вилка, не нарушена ли целостность электрошнура.

– Избегать частого включения и выключения компьютера без необходимости.

– Не прикасаться к экрану и к тыльной стороне блоков компьютера.

– Не трогать разъемы соединительных кабелей.

– Не приступать к работе с влажными руками.

– Избегать попадания брызг воды на составные части интерактивной доски, монитора; исключить попадания жидкости на чувствительные электронные компоненты во избежание их повреждения.

– Не класть предметы на оборудование и дисплей.

– Не давить и не стучать по интерактивной панели, не прислоняться к ней.

– При работе на ксероксе во избежание поражения электротоком при устранении блокировки бумаги и мелком ремонте отключить аппарат от сети.

– Не допускать воздействия огня на тонер-картридж.

5.4. Действия после окончания работ

Завершение работы над заданием по сигналу эксперта. Отключить оборудование от электросети.

Привести рабочее место в порядок.

5.5. Действия в случае аварийной ситуации

При возникновении возгорания необходимо немедленно отключить оборудование, обесточить электросеть за исключением осветительной сети, сообщить о пожаре главному эксперту.

Если на металлических частях оборудования обнаружено напряжение (ощущение тока), заземляющий провод оборван - отключить оборудование немедленно, доложить главному эксперту о неисправности электрооборудования и без его указания к работе не приступать.

При прекращении подачи электроэнергии отключить оборудование.